

Descripción

EQUAM Global Value invierte a largo plazo en una cartera diversificada de compañías, principalmente Europeas, que tengan un modelo de negocio claro, estructura de capital sólida y que coticen a un descuento significativo sobre su valor intrínseco.

EQUAM Global Value está gestionado con criterios estrictos de análisis de riesgo para minimizar la posibilidad de pérdida permanente de capital. Invertimos sólo en situaciones en las que el riesgo es cuantificable y asumible y donde el potencial de revalorización excede de modo asimétrico cualquier posible escenario negativo. El fondo se gestiona de forma activa y toma solo como ejemplo comparativo la rentabilidad del MSCI EUROPE NR no teniendo como ánimo de gestión superar dicho índice

En ausencia de oportunidades atractivas de inversión, preferimos mantener liquidez. EQUAM Global Value es un fondo (FCP) UCITS domiciliado en Luxemburgo, que está registrado en CNMV y es traspasable.



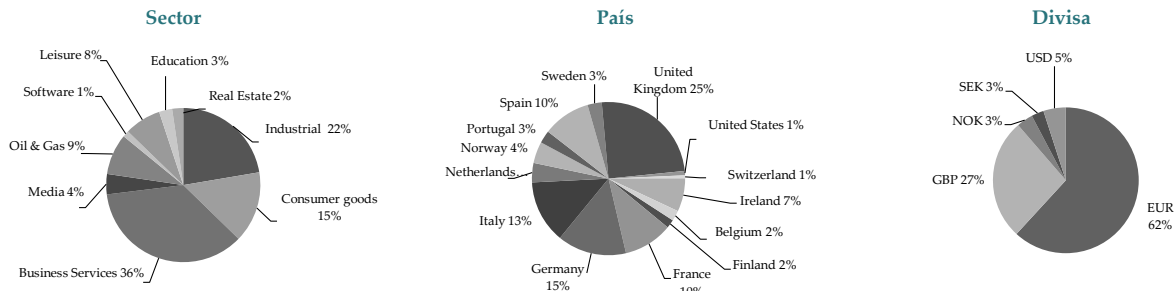
Principales Posiciones y rentabilidad

		Potencial de revalorización del fondo Evolución vs índices		110%	Nº de inversiones	45
Compañía	Peso		EQUAM A	MSCI Europe NR	stoxx 50 NR	Equam vs MSCI
Expro Group Holdings N.V.	4,8%	1 mes	-2,9%	0,7%	0,4%	-3,7%
DFS Furniture PLC	4,7%	3 meses	5,0%	4,1%	2,4%	0,9%
Arnoldo Mondadori Editore S.p.A.	4,1%	2025 YTD	4,0%	9,3%	5,9%	-5,4%
Befesa SA	3,8%	2024	3,0%	8,6%	8,2%	-5,6%
Allfunds Group plc	3,6%	2023	22,7%	15,8%	15,1%	6,9%
Prosegur Cash SA	3,5%	2022	-3,7%	-9,5%	-1,8%	5,8%
TGS ASA	3,5%	2021	23,9%	25,1%	26,1%	-1,3%
NORMA Group SE	3,2%	2020	-10,4%	-3,3%	-6,3%	-7,1%
Origin Enterprises Plc	3,1%	2019	27,2%	26,0%	27,4%	1,2%
Inchcape plc	3,1%	2018	-19,2%	-10,6%	-10,2%	-8,6%
Total Top 10	37,5%	2017	21,7%	10,2%	9,0%	11,5%
Total cartera de Renta variable	99,8%	2016	17,0%	2,6%	0,6%	14,4%
Liquidez	0,2%	2015	-1,1%	0,9%	-0,3%	-2,0%
		Acum Inicio	103,6%	93,7%	91,9%	9,9%
		Anualizado inicio	7,0%	6,5%	6,4%	0,5%

* Rentabilidad desde inicio excluye los 15 primeros días del fondo en los que no estaba invertido.

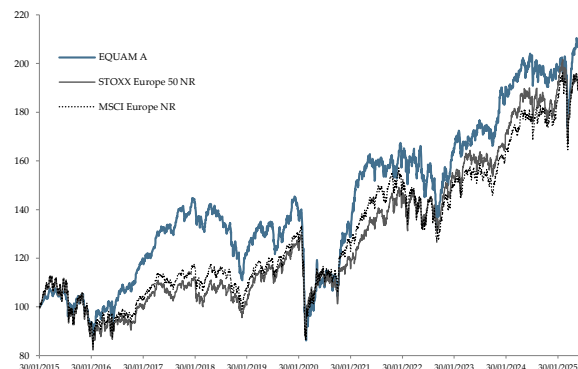
** Los índices asumen la reinversión de dividendos netos de retenciones.

Resumen de exposición de la cartera

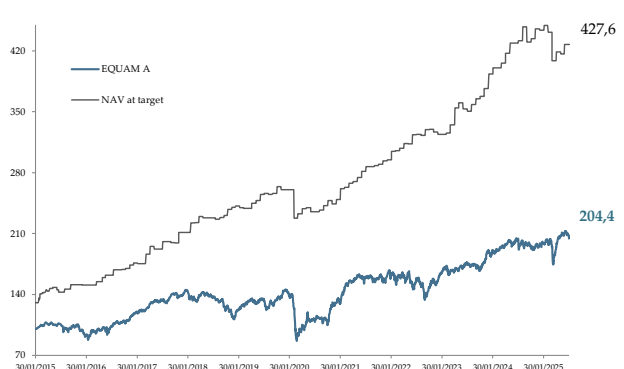


Evolución de valor liquidativo y datos de la cartera

Valor Liquidativo Clase A* - Base 100



Valor Liquidativo Clase A* vs NAV a precio objetivo



*El cálculo del potencial es meramente informativo, elaborado de forma interna por el equipo gestor. En ningún caso está garantizado. Las cantidades se expresan en euros y el uso de los índices es meramente informativo y no tiene carácter contractual, no estando comprometida la rentabilidad del fondo al desempeño de los índices

Incometric Fund - Equam Global Value

Indicador de riesgo:



Bloomberg (Clase A)	EQUAMVA LX
ISIN Clase A	LU0933684101
ISIN Clase B	LU0933684283
ISIN Clase C	LU1274584488
ISIN Clase D	LU1274584991

Traspasable	SI, N° CNMV: 587
Fees Class A	1% patrim + 8% beneficio
Fees Class B	1,85% NAV
Fees Class C	1% NAV (min 5 MEUR)
Fees Class D	1,25% NAV (min 1 MEUR)

Asesor del fondo	Equam Capital
Sociedad Gestora	ADEPA Asset management
Depositario	Quintet
Registro de partícipes	ADEPA Asset management

Este documento tiene únicamente fines informativos, no debe usarse para como documento contractual para invertir en el fondo. El indicador de riesgo para este producto es 4/7. El escenario de inversión recomendado es el de largo plazo (5-7 años) La compra de participaciones del Fondo es adecuada para inversores que comprenden y están dispuestos a asumir los riesgos que implica la filosofía de inversión. No hay garantías de que se cumplirán los objetivos de inversión declarados del Fondo. El resumen / precios / cotizaciones / estadísticas de este documento se ha obtenido de fuentes consideradas confiables, pero no garantizamos su exactitud o integridad. La información contenida en este documento está sujeta a cambios sin previo aviso. El rendimiento pasado es no es una garantía de resultados futuros. Este documento es confidencial y no puede ser reproducido ni distribuido sin el consentimiento previo por escrito de Adepa Asset Management S.A. Para más información consultar documentación legal del fondo (KIID-Prospectus) disponible en 3w.Adepa.com.